

# ΚΑ

ΥΠΟΥΡΓΕΙΟ ΠΑΙΔΕΙΑΣ ΚΑΙ ΘΡΗΣΚΕΥΜΑΤΩΝ,  
ΠΟΛΙΤΙΣΜΟΥ ΚΑΙ ΑΘΛΗΤΙΣΜΟΥ  
ΚΡΑΤΙΚΟ ΠΙΣΤΟΠΟΙΗΤΙΚΟ ΓΛΩΣΣΟΜΑΘΕΙΑΣ

Ministère de l'Éducation et des Cultes, de la Culture et du Sport  
Certification en Langue Française

NIVEAUX **A1 & A2** sur l'échelle proposée par le Conseil de l'Europe

ÉPREUVE 4

PRODUCTION ORALE

MAI 2013

## ATTENTION

- Avant le début de l'examen, les examinateurs doivent lire attentivement les instructions données aux pages 2 à 5.
- Le présent livret ne doit pas être emporté par le candidat après la fin de l'épreuve d'examen.

## ΠΡΟΣΟΧΗ

- Πριν την έναρξη της εξέτασης, οι αξιολογητές πρέπει να διαβάσουν προσεκτικά τις οδηγίες που δίνονται στις σελίδες από 2 έως 5.
- Ο υποψήφιος δεν επιτρέπεται φεύγοντας να πάρει μαζί του το τευχίδιο.



## ΕΞΕΤΑΣΗ ΠΡΟΦΟΡΙΚΟΥ ΛΟΓΟΥ ΕΠΙΠΕΔΟΥ Α (A1&A2)

### 1. ΠΕΡΙΓΡΑΦΗ ΤΗΣ ΕΞΕΤΑΣΗΣ

**Διάρκεια:** 15-20 λεπτά

**Τρόπος εξέτασης:** Οι υποψήφιοι εξετάζονται σε ζεύγη χωρίς να συνομιλούν μεταξύ τους.

**Περιεχόμενο:**

- 1. Δοκιμασία 1: Διάλογος μεταξύ εξεταστή και υποψηφίου.** Κάθε υποψήφιος καλείται να απαντήσει σε τέσσερις (4) ερωτήσεις που αφορούν τον ίδιο και το περιβάλλον του (δύο ερωτήσεις επιπέδου A1 και δύο επιπέδου A2). Η Δοκιμασία διαρκεί συνολικά 5 λεπτά (2,5 λεπτά για τον κάθε υποψήφιο).
- 2. Δοκιμασία 2: Μονόλογος.** Κάθε υποψήφιος καλείται να απαντήσει σε τέσσερα (4) ερωτήματα που έχουν ως ερέθισμα μία ή περισσότερες εικόνες. Τα δύο πρώτα ερωτήματα είναι επιπέδου A1 και τα δύο επόμενα, επιπέδου A2. Η Δοκιμασία διαρκεί συνολικά 5 λεπτά της ώρας (2,5 λεπτά για τον κάθε υποψήφιο). Στη δοκιμασία αυτή, ο εξεταστής δεν συνομιλεί με τους υποψηφίους. Θέτει τα ερωτήματα και οι υποψήφιοι καλούνται να απαντήσουν.
- 3. Δοκιμασία 3: Διάδραση/Προσομοίωση με τον εξεταστή.** Κάθε υποψήφιος καλείται να ανταποκριθεί σε 4 ερωτήματα με βάση ένα πολυτροπικό κείμενο στη γαλλική γλώσσα. Τα 2 πρώτα ερωτήματα είναι επιπέδου A1 και τα 2 επόμενα επιπέδου A2. Η Δοκιμασία διαρκεί συνολικά 6 λεπτά της ώρας (3 λεπτά για τον κάθε υποψήφιο). Στη δοκιμασία αυτή, ο εξεταστής στο πλαίσιο της προσομοίωσης συνομιλεί με τους υποψηφίους.

**1.1. Τευχίδιο του Υποψηφίου** στο οποίο περιλαμβάνονται:

- Πληροφορίες για την προφορική εξέταση και οδηγίες για τη διεξαγωγή της (σελ. 2-5).
- Σχάρα Αξιολόγησης της προφορικής εξέτασης (σελ. 5).
- Εικόνες για τη Δοκιμασία 2 (σελ. 6-10).
- Πολυτροπικά κείμενα στη γαλλική γλώσσα για τη Δοκιμασία 3 (σελ. 11-16).

**1.2 Φυλλάδιο του Εξεταστή** στο οποίο περιλαμβάνονται οδηγίες για τον εξεταστή και ερωτήσεις / ερωτήματα για τις Δοκιμασίες 1, 2 και 3.

### 2. ΔΙΑΔΙΚΑΣΙΑ ΤΗΣ ΕΞΕΤΑΣΗΣ

- Οι δύο εξεταστές, καθ' όλη τη διάρκεια της εξέτασης, βρίσκονται στην αίθουσα των εξετάσεων.
- Οι δύο εξεταστές αξιολογούν βάσει της Σχάρας Αξιολόγησης της Εξέτασης Προφορικού Λόγου (σελ. 5) και συμπληρώνουν τον βαθμό του κάθε υποψηφίου, μετά την αποχώρηση και των δύο από την αίθουσα, στο Έντυπο Αξιολόγησης Παραγωγής Προφορικού Λόγου.
- Ο ένας εξεταστής, που έχει τον ρόλο του Αξιολογητή 1, κάθεται σε κάποια απόσταση από τους υποψηφίους και δεν συμμετέχει στην εξέταση. Ακούει, παρατηρεί, κρατάει σημειώσεις και βαθμολογεί την προφορική παραγωγή του κάθε υποψηφίου.
- Ο δεύτερος εξεταστής, που έχει τον ρόλο του Αξιολογητή 2, κάθεται απέναντι από τους δύο υποψηφίους και θέτει τα ερωτήματα. Μπορεί να κρατά σημειώσεις, αλλά βαθμολογεί όταν έχει τελειώσει η εξέταση και έχουν αποχωρήσει οι υποψήφιοι από την αίθουσα.
- Ο εξεταστής/Αξιολογητής 2 θέτει εναλλάξ τα ερωτήματα στους υποψηφίους: Δηλαδή, εάν αρχίσει την εξέταση από τον υποψήφιο Α για τη Δοκιμασία 1, συνεχίζει με τον υποψήφιο Β τα ερωτήματα της Δοκιμασίας 2, και επανέρχεται στον υποψήφιο Α για τα ερωτήματα της Δοκιμασίας 3.
- Τον ρόλο του Αξιολογητή 2 αναλαμβάνει, μετά την εξέταση 2-3 ζευγών υποψηφίων, ο άλλος εξεταστής/Αξιολογητής.

### 3. ΟΔΗΓΙΕΣ ΠΡΟΣ ΤΟΥΣ ΕΞΕΤΑΣΤΕΣ

#### 3.1 Πριν από την έναρξη της Προφορικής Εξέτασης:

- Πρέπει να έχετε προετοιμαστεί για την εξέταση δύο (2) ώρες πριν από την έναρξή της. Μελετήστε το Τευχίδιο του Υποψηφίου και το Φυλλάδιο του Εξεταστή στον χώρο του Εξεταστικού Κέντρου που σας έχει παραχωρηθεί από το εξεταστικό κέντρο, ειδικά για τον σκοπό αυτόν.
- Συνεργαστείτε με τον/την συνάδελφό σας και συζητήστε τα ερωτήματα των δοκιμασιών, τις εικόνες ή τα κείμενα.
- Απαντήστε σε ένα ή δύο ερωτήματα για να αποκτήσετε την εμπειρία και να εξοικειωθείτε με τις θεματικές και τα ερωτήματα.
- Συμβουλευτείτε τις οδηγίες που αναφέρονται στη συμπεριφορά σας απέναντι στους υποψηφίους, ειδικά όταν αυτοί αντιμετωπίζουν κάποιες δυσκολίες ή αισθάνονται ιδιαίτερο άγχος.
- Πρέπει να έχετε προετοιμαστεί για την εξέταση μελετώντας προσεκτικά τις πληροφορίες στο Πακέτο Επιμόρφωσης Εξεταστών που σας διενεμήθη στο σεμινάριο.

#### Επίσης:

- Πληροφορηθείτε σε ποια αίθουσα θα κάνετε την προφορική εξέταση και ποιος θα είναι ο συνεξεταστής σας, ώστε να συναποφασίσετε ποιος θα αναλάβει πρώτος τον ρόλο του Αξιολογητή 2.
- Βεβαιωθείτε ότι τα θρανία στην αίθουσα της εξέτασης είναι τοποθετημένα σωστά, έτσι ώστε:
  - Οι υποψήφιοι να κάθονται ο ένας δίπλα στον άλλον,
  - Ο εξεταστής/Αξιολογητής 2 να βρίσκεται απέναντι από τους υποψηφίους,
  - Το θρανίο του εξεταστή/Αξιολογητή 1 να βρίσκεται σε κάποια απόσταση από τους υποψηφίους (ίσως στο πλάι).
- Βεβαιωθείτε ότι έχετε όλο το υλικό που χρειάζεστε για την εξέταση, δηλαδή το Τευχίδιο του Υποψηφίου και το Φυλλάδιο του Εξεταστή.
- Βεβαιωθείτε ότι υπάρχουν και άλλα δύο Τευχίδια του Υποψηφίου μέσα στην αίθουσα, ένα για τον κάθε υποψήφιο.

#### 3.2 Κατά τη διάρκεια της Προφορικής Εξέτασης:

##### **Δοκιμασία 1: Διάλογος/Συνέντευξη μεταξύ εξεταστή/Αξιολογητή 2 και υποψηφίου** (διάρκεια: 5 λεπτά)

- Η Δοκιμασία 1 περιλαμβάνει ερωτήσεις επιπέδου A1 και επιπέδου A2 που ανήκουν σε διαφορετικές θεματικές κατηγορίες.
- Επιλέξτε δύο ερωτήσεις επιπέδου A1 από δύο διαφορετικές θεματικές κατηγορίες και δύο ερωτήσεις επιπέδου A2 από δύο διαφορετικές θεματικές κατηγορίες για τον κάθε υποψήφιο, λαμβάνοντας υπόψη το προφίλ του.

##### Διαδικασία της εξέτασης:

1. Αρχίζετε από τον υποψήφιο Α. Θέτετε τις ερωτήσεις επιπέδου A1 και συνεχίζετε με τις ερωτήσεις επιπέδου A2.
2. Συνεχίζετε με τον υποψήφιο Β ακολουθώντας την ίδια τακτική (ερωτήσεις επιπέδου A1 και κατόπιν τις ερωτήσεις του επιπέδου A2).

##### **Δοκιμασία 2: Μονόλογος** (διάρκεια: 5 λεπτά)

- Σε κάθε σελίδα με εικόνες αντιστοιχούν δύο (ή περισσότερα) ερωτήματα επιπέδου A1 και δύο (ή περισσότερα) ερωτήματα επιπέδου A2.
- Επιλέξτε διαφορετική σελίδα εικόνων για κάθε υποψήφιο – λαμβάνοντας υπόψη την ηλικία, το φύλο των υποψηφίων και τα ενδιαφέροντά τους. Υποβάλετε δύο ερωτήματα επιπέδου A1 και δύο ερωτήματα επιπέδου A2 στον κάθε υποψήφιο.

##### Διαδικασία της εξέτασης:

1. Αρχίζετε από τον υποψήφιο Β. Θέτετε τα ερωτήματα επιπέδου A1 και συνεχίζετε με τα ερωτήματα επιπέδου A2.
2. Συνεχίζετε με τον υποψήφιο Α ακολουθώντας την ίδια τακτική (ερωτήματα επιπέδου A1 και κατόπιν τα ερωτήματα του επιπέδου A2).

**Δοκιμασία 3: Διάδραση/Προσομοίωση με τον εξεταστή** (διάρκεια: 6 λεπτά)

- Κάθε σελίδα περιλαμβάνει πολυτροπικά κείμενα στη γαλλική γλώσσα, τα οποία συνοδεύονται από ένα ή περισσότερα ερωτήματα επιπέδου A1 και αντίστοιχα επιπέδου A2 και βρίσκονται στο Φυλλάδιο του Εξεταστή.
- Επιλέξτε διαφορετικό κείμενο για τον κάθε υποψήφιο, λαμβάνοντας υπόψη ό, τι γνωρίζετε για αυτόν, θέτοντας δύο ερωτήματα επιπέδου A1 και δύο ερωτήματα επιπέδου A2.
- Στη διαδικασία αυτή, στο πλαίσιο της προσομοίωσης, ο εξεταστής συνομιλεί με τους υποψηφίους.

**Διαδικασία της εξέτασης:**

1. Αρχίζετε από τον υποψήφιο Α. Θέτετε τα ερωτήματα επιπέδου A1 και συνεχίζετε με τα ερωτήματα επιπέδου A2.
2. Συνεχίζετε με τον υποψήφιο Β ακολουθώντας την ίδια τακτική (ερωτήματα επιπέδου A1 και κατόπιν τα ερωτήματα του επιπέδου A2).

**Μην ξεχνάτε:**

- Να χρησιμοποιείτε ποικιλία ερωτήσεων/ερωτημάτων κατά τη διάρκεια της εξέτασης, λαμβάνοντας υπόψη σας ότι η ηλικία, το φύλο, οι εμπειρίες και τα ενδιαφέροντα των υποψηφίων επηρεάζουν την επίδοσή τους.
- Ότι δεν είναι απαραίτητο να χρησιμοποιήσετε όλες τις ερωτήσεις/τα ερωτήματα, τις εικόνες και τα κείμενα. Αντίθετα, υπάρχει πιθανότητα μερικά κείμενα ή ερωτήματα να τα χρησιμοποιήσετε περισσότερες από μία φορές.
- Να συμβουλευτείτε τα μέλη της Επιτροπής του Εξεταστικού Κέντρου, εάν, πριν ή/και κατά τη διάρκεια της εξέτασης, έχετε απορίες.
- Να ενημερώσετε τα μέλη της Επιτροπής, αν χρειάζεται να κάνετε διάλειμμα.
- Ότι το ΚΑΠΝΙΣΜΑ, η ΧΡΗΣΗ ΚΙΝΗΤΩΝ ΤΗΛΕΦΩΝΩΝ και η ΚΑΤΑΝΑΛΩΣΗ ΤΡΟΦΙΜΩΝ, ΑΠΑΓΟΡΕΥΟΝΤΑΙ μέσα στην αίθουσα εξέτασης.
- Ότι ΚΑΝΕΙΣ ΔΕΝ ΠΡΕΠΕΙ να παρακωλύει το έργο σας. Κανείς δεν επιτρέπεται να στέκεται ακριβώς έξω από την αίθουσα εξέτασης, και να ενοχλεί εσάς ή τους υποψηφίους.
- Να χρησιμοποιείτε αποκλειστικά τη γλώσσα εξέτασης σε όλη τη διάρκεια της εξέτασης.
- Να είσαστε ευέλικτοι και να μην παρεμβαίνετε όταν ο υποψήφιος διστάζει. Δώστε χρόνο στους υποψηφίους να διαμορφώσουν την απάντησή τους.
- Ότι η διάρκεια της εξέτασης είναι περιορισμένη, οπότε φροντίστε να τηρείται ο χρόνος που αναλογεί σε κάθε υποψήφιο για κάθε δοκιμασία.
- Να ευχαριστείτε τους υποψηφίους μετά το τέλος της εξέτασης, χωρίς να δίνετε καμία πληροφορία για την επίδοσή τους.
- Ότι δεν επιτρέπεται στους υποψηφίους να πάρουν μαζί τους το Τευχίδιο του Υποψηφίου.

**3.3 Μετά το πέρας της εξέτασης****Συμπλήρωση του Εντύπου Αξιολόγησης Προφορικού Λόγου**

- Βεβαιωθείτε ότι τα ονόματα των υποψηφίων και οι κωδικοί τους είναι σωστά γραμμένοι στο ΕΝΤΥΠΟ ΑΞΙΟΛΟΓΗΣΗΣ ΠΡΟΦΟΡΙΚΟΥ ΛΟΓΟΥ του καθενός.
- Θυμηθείτε τα εξής:
  - ✓ Τον υψηλότερο βαθμό (20) τον δίνετε σε υποψηφίους που ανταποκρίνονται πλήρως στις απαιτήσεις του κάθε επιπέδου.
  - ✓ Τον χαμηλότερο βαθμό (μονάδα) τον δίνεται στους υποψηφίους που δεν χρησιμοποιούν καθόλου τη γλώσσα εξέτασης ή που δεν βγαίνει νόημα από τα λεγόμενά τους.
- Αποφασίστε τι βαθμό θα βάλετε πριν τον σημειώσετε στο Έντυπο Αξιολόγησης, το οποίο πρέπει να διατηρηθεί σε καλή κατάσταση. Δεν πρέπει να σβήνετε για να μην τσαλακωθεί ή φθαρεί (γιατί δημιουργείται πρόβλημα στη διαδικασία αυτόματης καταχώρησης της βαθμολογίας με το OMR).

Ωστόσο, αν κάνετε κάποιο λάθος και πρέπει να το διορθώσετε, ζητήστε τη βοήθεια της Επιτροπής του Εξεταστικού Κέντρου.

- Βαθμολογήστε συμπληρώνοντας τα κενά «κουτάκια» ως εξής: ■
- Συμπληρώστε το Έντυπο Αξιολόγησης μετά την αποχώρηση των υποψηφίων, με μαύρο ή μπλε στυλό:
  - ✓ Ο εξεταστής/Αξιολογητής 1 (δηλαδή εκείνος ο οποίος σε όλη τη διάρκεια της εξέτασης κάθεται σιωπηλά και παρατηρεί, ακούει και κρατά σημειώσεις) γράφει πρώτος τον βαθμό του στον ειδικό χώρο που προβλέπεται στην αριστερή στήλη του Εντύπου Αξιολόγησης.
  - ✓ Ο εξεταστής/Αξιολογητής 2 (δηλαδή εκείνος ο οποίος συνομιλεί με τον υποψήφιο και θέτει τις ερωτήσεις και τα ερωτήματα) γράφει τον βαθμό του δεύτερος στον αντίστοιχο ειδικό χώρο στη δεξιά στήλη του Εντύπου Αξιολόγησης.
- Οι βαθμοί των δύο εξεταστών/Αξιολογητών ενδέχεται να διαφέρουν μεταξύ τους. Ο συνολικός βαθμός των υποψηφίων υπολογίζεται ηλεκτρονικά.

#### 4. ΣΤΟ ΤΕΛΟΣ ΤΗΣ ΗΜΕΡΑΣ ΤΗΣ ΕΞΕΤΑΣΗΣ ΠΡΟΦΟΡΙΚΟΥ ΛΟΓΟΥ

- Επιστρέψτε στην Επιτροπή του Εξεταστικού Κέντρου τα Τευχίδια του Υποψηφίου, το Φυλλάδιο του Εξεταστή και τα συμπληρωμένα Έντυπα Αξιολόγησης Προφορικού Λόγου.
- Σε περίπτωση που σας έχει ζητηθεί να συμπληρώσετε κάποιο ερωτηματολόγιο, παρακαλούμε να το επιστρέψετε συμπληρωμένο στην Επιτροπή του Κέντρου.


1 <sup>ος</sup> βαθμολογητής		2 <sup>ος</sup> βαθμολογητής
<b>ΒΑΘΜΟΣ ΑΝΤΑΠΟΚΡΙΣΗΣ ΤΟΥ ΥΠΟΨΗΦΙΟΥ ΣΤΟ ΖΗΤΟΥΜΕΝΟ</b>		
0 1 2 3 □ □ □ □	<b>ΔΡΑΣΤΗΡΙΟΤΗΤΑ 1</b> (Απαντά σε ερωτήσεις που θέτει ο εξεταστής)	0 1 2 3 □ □ □ □
0 1 2 3 □ □ □ □	<b>ΔΡΑΣΤΗΡΙΟΤΗΤΑ 2</b> (Ανταποκρίνεται σε οπτικά ή γλωσσικά ερεθίσματα)	0 1 2 3 □ □ □ □
0 1 2 3 □ □ □ □	<b>ΔΡΑΣΤΗΡΙΟΤΗΤΑ 3</b> (Ερωτά/απαντά, ανάλογα με τον ρόλο που υιοθετεί)	0 1 2 3 □ □ □ □
<b>ΕΠΙ ΜΕΡΟΥΣ ΧΑΡΑΚΤΗΡΙΣΤΙΚΑ ΤΗΣ ΓΛΩΣΣΙΚΗΣ ΠΑΡΑΓΩΓΗΣ</b>		
1 2 □ □	<b>ΠΟΙΟΤΗΤΑ ΠΡΟΦΟΡΑΣ</b> (αρθρώνει καθαρά και τονίζει σωστά τις λέξεις)	1 2 □ □
0 1 2 3 □ □ □ □	<b>ΛΕΞΙΛΟΓΙΟ</b> (χρησιμοποιεί επαρκές λεξιλόγιο)	0 1 2 3 □ □ □ □
0 1 2 3 □ □ □ □	<b>ΓΡΑΜΜΑΤΙΚΟΤΗΤΑ</b> (χρησιμοποιεί σωστά τη γλώσσα από γραμματική άποψη)	0 1 2 3 □ □ □ □
0 1 2 3 □ □ □ □	<b>ΣΥΝΟΧΗ</b> (συνδέει στοιχεία του λόγου σε λογική και κατανοητή σειρά)	0 1 2 3 □ □ □ □

**Για να εξασφαλιστεί το αδιάβλητο των εξετάσεων, οι ερωτήσεις και τα ερωτήματα ακολουθούν σε ξεχωριστό αρχείο.**

## ACTIVITÉ 2

### Activité 2.1

#### Série 1




#### Série 2



Activité 2.2

Série 1



Série 2





Activité 2.3

Série 1



Série 2





Activité 2.4

Série 1




Série 2





Activité 2.5

Série 1



Série 2



Activité 2.6

Colonne 1



Colonne 2



ACTIVITÉ 3

Activité 3.1

# ABONNEZ-VOUS !

## au magazine **Ôdélices.com**

Recevez le magazine **Ôdélices à domicile !**

**Cochez l'offre que vous avez sélectionnée :**

Oui, je m'abonne **1 an au magazine Ôdélices.com** pour **5 €\***

Oui, je profite de votre offre exclusive : **LE LIVRE CHOCOLAT !** pour **5,90 €**

Oui, je profite de votre offre exclusive : **1 an d'abonnement au magazine Ôdélices.com + LE LIVRE CHOCOLAT !** pour **10,50 €**

**et remplissez le bulletin d'adhésion ci-dessous :**

Civilité :  Mme  Mlle  M.

Nom ..... Prénom .....

Adresse .....

Code postal ..... Ville .....

Email .....

Abonnement souhaité à partir du :  N°3  N°4

**Envoyez-nous votre bulletin à l'adresse suivante :**  
**Marie-Laure Tombini - BP n°30045 92163 - Antony Cedex**  
 accompagné de votre règlement à l'ordre de **Ôdélices.com - ML Tombini**  
 Renseignements sur [www.odelices.com](http://www.odelices.com)




Activité 3.2

**12<sup>ème</sup>**  
**Salon du livre jeunesse**  
*25 et 26 mai 2013*      **Albi**

**Entrée gratuite**  
**de 10h à 18h**  
**Salle des Moulins Albigeois - Rue Porta**  
**Animations et Contes!**

Illustration : Cyril Josset et Antoine Guilloppe

CONTACT : ASSOCIATION DIKELITU  
05 63 38 62 84 / 06 12 11 70 80

 **COMMUNAUTE  
D'AGGLOMERATION  
DE L'ALBIGEOIS**  
[www.grand-albigeois.fr](http://www.grand-albigeois.fr)

Activité 3.3

**MONTS EN TOURAINE**  
**CONCOURS**  
 des JEUNES  
**INVENTEURS et**  
**CRÉATEURS**

pour les jeunes  
 11-25 ans

1er prix : 4000€

tél : 02.47.34.11.98  
 culture.com@monts.org

**SALON 2013**  
**1<sup>er</sup> et 2 juin**  
 Espace Jean Cocteau

Illustration : Stéphanie Lezziero

Activité 3.4

**JE T'INVITE À MON ANNIVERSAIRE**

Ça me ferait plaisir de te compter parmi nous pour mon anniversaire spécial foot :

foot au jardin  
 match à la télé

**ON VA S'ÉCLATER !**

Philippe

- ⚽ Le 1<sup>er</sup> juin
- ⚽ De 17 h À 21 h
- ⚽ Mon adresse


22, rue du Petit Puits  
 13002 - Marseille

📞 Merci de confirmer ta présence par tél: 04.91.75.15 avant le: 21 mai

Activité 3.5

**Dimanche 12 septembre**  
**GRAND DEBALLAGE**  
**DES ADOs 13-18 ANS**


Vendez vos cd, dvd, livres, vêtements, jeux  
 idéal pour se faire l'argent de poche de la rentrée



**VIDEZ VOS CHAMBRES !**

Stands à 5 euros  
 suivi d'un concert  
 en plein air  
 avec the king  
 "Eddy king blues trio"

à partir de 10h parc des mesnuls  
 Sans inscription préalable



Venez nombreux acheter ou vendre  
 organisé par l'association "autourd'elles"

Activité 3.6

# Festi' sport

**Dimanche 16 juin 2013**  
 complexe sportif  
 Jean Guégueniat

**de 10h à 16h**

**Gratuit**

Foot, natation, plongée  
 badminton, basket, vtt  
 gym, escalade, karaté  
 kung fu, tai-chi,  
 base ball, jonglerie, danse,  
 tennis de table, dessin  
 jeux coopératifs, bumball,  
 espace 3-4 ans, éveil sportif

"journée de découverte  
 des sports pour les  
 enfants de 5 à 12 ans  
 et leurs parents"

**renseignements et inscriptions:**  
 02 98 02 14 80  
 02 98 47 07 07

FOYER LAÏQUE DE SAINT MARC  
 BREST  
**FSGT**

SPORTS JEUNES

les francas

SANQUER Patrimoine Comte Marchal

ASSOCIATION GEM L'O

Club cycliste de BOURG-BLANC

VILLE DE Brest

graphisme Juliette Körfer

ne pas jeter sur la voie publique