

# ΚΑ

ΥΠΟΥΡΓΕΙΟ ΠΑΙΔΕΙΑΣ ΚΑΙ ΘΡΗΣΚΕΥΜΑΤΩΝ  
ΚΡΑΤΙΚΟ ΠΙΣΤΟΠΟΙΗΤΙΚΟ ΓΛΩΣΣΟΜΑΘΕΙΑΣ

Ministère de l'Éducation et des Cultes  
Certification en Langue Française

NIVEAU **A (A1&A2)** sur l'échelle proposée par le Conseil de l'Europe

ÉPREUVE 1

Compréhension de l'écrit et  
maîtrise du système de la langue

MAI 2014

### ATTENTION

- N'ouvrez pas le livret avant le début de l'épreuve.
- Essayez de répondre à toutes les questions.
- Donnez une seule réponse pour chaque question.
- Reportez vos réponses sur la feuille de réponses « 1 ».
- Durée de l'épreuve : 1 heure et 5 minutes.

### ΠΡΟΣΟΧΗ

- Μην ανοίξεις το τευχίδιο πριν από την έναρξη της εξέτασης.
- Προσπάθησε να απαντήσεις σε όλα τα ερωτήματα.
- Δώσε μία μόνο απάντηση για καθένα από αυτά.
- Να μεταφέρεις τις απαντήσεις σου στο έντυπο «1».
- Διάρκεια της εξέτασης: 1 ώρα και 5 λεπτά.

**ACTIVITÉ 1**

**Quelle carte vas-tu envoyer ? Attention ! Il y a une carte en trop.**

**Ποια κάρτα θα στείλεις; Προσοχή! Υπάρχει μία κάρτα επιπλέον.**

Pour chaque item, cochez la case correspondant à votre choix sur la feuille de réponses.

Σημείωσε με x την επιλογή σου στο αντίστοιχο κουτάκι στο απαντητικό φυλλάδιο.

<p><b>A</b></p>		<p><b>B</b></p>	
<p><b>C</b></p>		<p><b>D</b></p>	
<p><b>E</b></p>		<p><b>F</b></p>	

Ποια κάρτα θα στείλεις...	
1a.	...στον φίλο σου τον Claude, για να του πεις πώς περνάς στις διακοπές;
2a.	...στη φίλη σου την Emilie, για να την καλέσεις σε κινηματογραφική βραδιά;
3a.	...στον φίλο σου τον Paul, για να τον συγχαρείς για την επιτυχία του στις εξετάσεις;
4a.	...στη φίλη σου τη Marie, για να της πεις ότι τα μαθήματα τελείωσαν;
5a.	...στον φίλο σου τον Ludovic, για να ζητήσεις συγγνώμη που άργησες στο ραντεβού σας;

**ACTIVITÉ 2**

**De quelles photos parle-t-on ?** Fais correspondre les photos et les phrases.  
**Για ποιες φωτογραφίες μιλούν;** Αντιστοίχισε τις φωτογραφίες με τις προτάσεις.  
 Pour chaque item, cochez la case correspondant à votre choix sur la feuille de réponses.  
 Σημείωσε με x την επιλογή σου στο αντίστοιχο κουτάκι στο απαντητικό φυλλάδιο.



**A**

**B**

**C**

<b>6a.</b> Elles s’amusent très bien ensemble.	<input type="checkbox"/>
<b>7a.</b> C’est mon cousin, Mathieu.	<input type="checkbox"/>
<b>8a.</b> Voilà ma sœur. Elle adore jouer de la guitare.	<input type="checkbox"/>
<b>9a.</b> Regarde-le ! Il joue au foot comme un professionnel !	<input type="checkbox"/>
<b>10a.</b> Mes amies aiment jouer aux jeux vidéo.	<input type="checkbox"/>

**ACTIVITÉ 3**

**Regarder, regardé, regardez ?**

Pour chaque item, cochez la case correspondant à votre choix sur la feuille de réponses.  
 Σημείωσε με x την επιλογή σου στο αντίστοιχο κουτάκι στο απαντητικό φυλλάδιο.

<b>A.</b>	<b>REGARDER</b>	<b>B.</b>	<b>REGARDÉ</b>	<b>C.</b>	<b>REGARDEZ</b>
-----------	-----------------	-----------	----------------	-----------	-----------------

Hier soir, j’ai \_\_\_\_\_<sup>11a</sup> un film à la télé; alors j’ai profité de l’absence de mes parents. Maman ne me permet pas de \_\_\_\_\_<sup>12a</sup> la télé. Quand je lui demande « pourquoi vous, vous \_\_\_\_\_<sup>13a</sup> la télé et pas moi ? », elle me répond : « je t’interdis de \_\_\_\_\_<sup>14a</sup> la télé quand tu as des cours, un point c’est tout ». Alors, j’ai trouvé un truc pour \_\_\_\_\_<sup>15a</sup> la télé en cachette.



**ACTIVITÉ 4**

**De quel évènement parle chacun des messages ci-dessous ?**

**Attention ! Il y a un évènement en trop.**

Fais correspondre les évènements et les messages.

**Σε ποια εκδήλωση αναφέρονται αυτά τα μηνύματα; Προσοχή! Υπάρχει μία επιπλέον εκδήλωση.**

*Αντιστοιχίσε τις εκδηλώσεις με τα μηνύματα.*

Pour chaque item, cochez la case correspondant à votre choix sur la feuille de réponses.

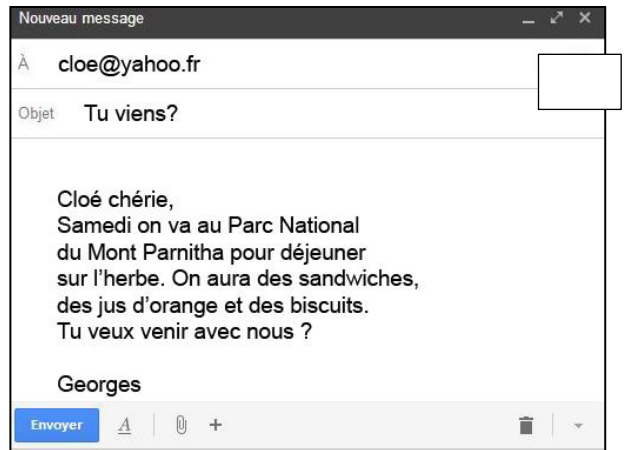
*Σημείωσε με x την επιλογή σου στο αντίστοιχο κουτάκι στο απαντητικό φυλλάδιο.*

<b>A.</b>	Έκθεση ζωγραφικής	<b>B.</b>	Πάρτι γενεθλίων	<b>C.</b>	Πικ νικ	<b>D.</b>	Θεατρική παράσταση	<b>E.</b>	Συναυλία	<b>F.</b>	Ταινία στον κινηματογράφο
-----------	-------------------	-----------	-----------------	-----------	---------	-----------	--------------------	-----------	----------	-----------	---------------------------

16a



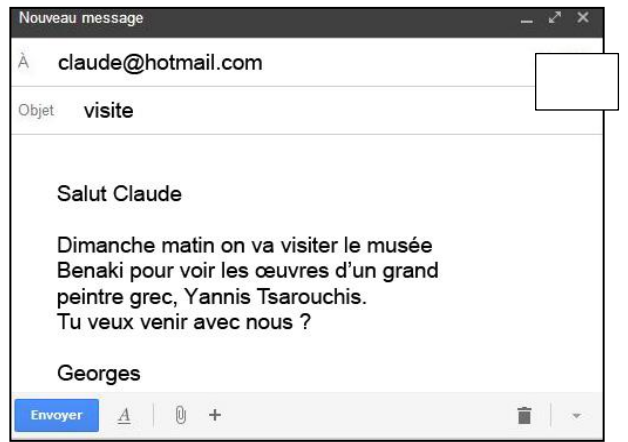
18a



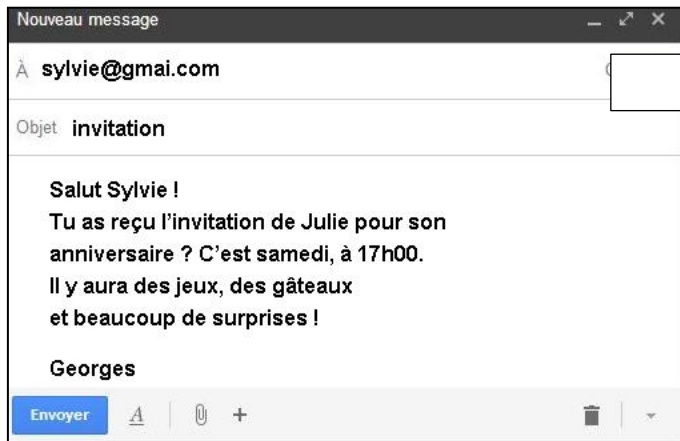
17a



19a



20a



ACTIVITÉ 5

Vrai ? Faux ?

Σωστό; Λάθος;

Mets une croix dans la bonne case.

Σημείωσε με x την επιλογή σου στο αντίστοιχο κουτάκι.

	VRAI	FAUX
21a. Il s'agit d'un roman.	A. <input type="checkbox"/>	B. <input type="checkbox"/>
22a. Il nous donne des conseils pour bien nous organiser pour l'école.	A. <input type="checkbox"/>	B. <input type="checkbox"/>
23a. Il nous offre aussi des autocollants.	A. <input type="checkbox"/>	B. <input type="checkbox"/>
24a. Il s'adresse à des enfants qui ont plus de sept ans.	A. <input type="checkbox"/>	B. <input type="checkbox"/>
25a. Il est gratuit.	A. <input type="checkbox"/>	B. <input type="checkbox"/>

ACTIVITÉ 6

Vrai ? Faux ? Ce n'est pas dit ?

Σωστό; Λάθος; Δεν το λέει το κείμενο;

Mets une croix dans la bonne case.

Σημείωσε με x την επιλογή σου στο αντίστοιχο κουτάκι.



### Finlande : des rennes fluorescents

Responsables d'un trop grand nombre d'accidents de la route, les rennes finlandais seront fluorescents pour être visibles la nuit.

Des rennes fluorescents ? Et oui, c'est vrai... Les rennes sont à l'origine de 3 000 à 5 000 accidents de voitures en Finlande, et plus particulièrement en Laponie. Des membres d'une association ont donc eu une idée lumineuse : « peindre » les cornes et le corps des animaux avec des couleurs fluo pour les voir mieux la nuit. Pour le moment, l'idée est en phase de test, et seulement quelques rennes ont été « illuminés ».

La mesure est efficace pour les automobilistes – impossible de ne pas voir un renne fluorescent perdu sur une route la nuit ! – mais on ignore encore les conséquences pour les rennes. Cette « peinture » fluorescente va-t-elle changer leurs habitudes ? Leur alimentation ? Leur reproduction ? Les observations sont en cours...

		VRAI	FAUX	Ce n'est pas dit
26a.	C'est à cause des rennes que les Finlandais ont beaucoup d'accidents de voiture.	A. <input type="checkbox"/>	B. <input type="checkbox"/>	C. <input type="checkbox"/>
27a.	C'est une association écologique qui a eu l'idée de rendre les rennes fluorescents.	A. <input type="checkbox"/>	B. <input type="checkbox"/>	C. <input type="checkbox"/>
28a.	Maintenant tous les rennes en Finlande sont fluorescents.	A. <input type="checkbox"/>	B. <input type="checkbox"/>	C. <input type="checkbox"/>
29a.	Après cette mesure le nombre d'accidents de voitures a diminué en Finlande.	A. <input type="checkbox"/>	B. <input type="checkbox"/>	C. <input type="checkbox"/>
30a.	Des études ont montré que cette mesure n'a aucune conséquence négative sur les rennes.	A. <input type="checkbox"/>	B. <input type="checkbox"/>	C. <input type="checkbox"/>

## ACTIVITÉ 7

Remets ces phrases dans le bon ordre. Mets une croix dans la bonne case.

Βάλε τις φράσεις στη σωστή σειρά. Σημείωσε με x την επιλογή σου στο αντίστοιχο κουτάκι.



## Les pommes de terre en papillotes

		A	B	C	D	E
31a.	Une heure plus tard, retire le plat du four. Pose chaque pomme de terre dans une assiette et ouvre-la en deux avec un couteau.					
32a.	Pour commencer la préparation de la recette, lave les pommes de terre et pose-les dans un plat. Mets les pommes de terre au four pendant une heure.					
33a.	Enfin, recouvre de sauce au yaourt et déguste bien chaud !					
34a.	Avant de préparer les pommes de terre en papillotes, allume le four à 210°C.					
35a.	Ensuite, coupe la ciboulette avec une paire de ciseaux. Verse les yaourts dans un saladier. Presse un demi-citron, poivre, sale et mélange bien.					

D'après Astrapi

## ACTIVITÉ 8

Choisis et complète. Attention ! Il y a un mot en trop.

Διάλεξε και συμπλήρωσε. Προσοχή! Υπάρχει μία επιπλέον λέξη.

Pour chaque item, cochez la case correspondant à votre choix sur la feuille de réponses.

Σημείωσε με x την επιλογή σου στο αντίστοιχο κουτάκι στο απαντητικό φυλλάδιο.

A.	amis	B.	éducateurs	C.	aventures	D.	arrêts	E.	déplacements	F.	obstacles
----	------	----	------------	----	-----------	----	--------	----	--------------	----	-----------



## Granny, chien guide d'aveugle

### Une belle mission !

Granny va à l'école des chiens guides d'aveugle pour pouvoir un jour accompagner une personne aveugle dans tous ses \_\_\_\_\_<sup>36a</sup>. Quand on est aveugle, il est très difficile d'aller au travail, de rencontrer des \_\_\_\_\_<sup>37a</sup>, etc. Quand Granny sortira de l'école, il deviendra une aide précieuse pour une personne aveugle.

### Des exercices très difficiles

Granny passe la semaine entière dans son école. Là, des \_\_\_\_\_<sup>38a</sup> l'entraînent à toute sorte d'exercices. Il apprend, par exemple, à s'arrêter devant les \_\_\_\_\_<sup>39a</sup> : escalier, porte ou rue à traverser, pour le signaler à son futur maître. Il s'exerce aussi à reconnaître certains objets du quotidien comme les \_\_\_\_\_<sup>40a</sup> de bus, les boîtes aux lettres...

Astrapi



## ACTIVITÉ 9

**Complète.** Pour chaque item, écris un mot. Chaque carré correspond à une lettre.

**Συμπλήρωσε.** Συμπλήρωσε το κενό με μία λέξη κάθε φορά. Κάθε τετραγωνάκι αντιστοιχεί σε ένα γράμμα

 Salut Pauline ! □□□□□□<sup>1b</sup> ça va ?

 Ça ne va pas...

 □□□□□□<sup>2b</sup> ?

 J'ai raté le bus et je vais être en retard au cours.

 □□<sup>3b</sup> as-tu cours ?

 Au conservatoire.

 À □□□□□□<sup>4b</sup> heure ?

 À 18h30.

 De □□□□<sup>5b</sup> instrument tu joues ?

 Du piano.

## ACTIVITÉ 10

**Complète.** Pour chaque item, écris un mot. Chaque carré correspond à une lettre.

**Συμπλήρωσε.** Συμπλήρωσε το κενό με μία λέξη κάθε φορά. Κάθε τετραγωνάκι αντιστοιχεί σε ένα γράμμα.



La Fête de la Science est de retour □□□□<sup>6b</sup> le grand plaisir des petits et des grands. Du 9 □□<sup>7b</sup> 13 octobre 2013, à Paris comme partout □□<sup>8b</sup> France, un grand nombre d'animations gratuites s'ouvrent à vous. La Fête de la Science vous invite à plonger □□□□<sup>9b</sup> la découverte à travers des expériences, des spectacles, des portes ouvertes, des visites et de multiples ateliers. Des centaines de scientifiques vous font découvrir leur travail, leurs découvertes et s'ouvrent au grand public pour vous faire entrer dans le monde de la recherche. Au programme □□□□<sup>10b</sup> année : *De l'infiniment grand à l'infiniment petit !*

[www.sortiraparis.com](http://www.sortiraparis.com)

**ΣΑΣ ΥΠΕΝΘΥΜΙΖΟΥΜΕ ΟΤΙ ΠΡΕΠΕΙ ΝΑ ΜΕΤΑΦΕΡΕΤΕ ΟΛΕΣ ΤΙΣ ΑΠΑΝΤΗΣΕΙΣ ΣΑΣ ΣΤΟ ΕΝΤΥΠΟ 1.**

**ΤΕΛΟΣ ΜΗΝΥΜΑΤΟΣ**